



Reproduire des figures à partir d'un modèle



lienmini.fr/nopme

Cherchons

Pendant son exposé sur les suricates, Lia propose à ses camarades de reproduire le dessin de l'animal dont elle a préparé le modèle. Voici trois reproductions réalisées par ses camarades :



Modèle



A



B

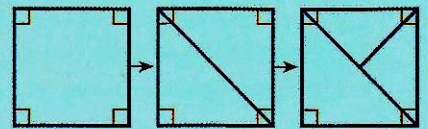
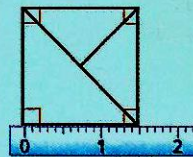
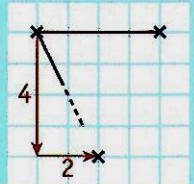
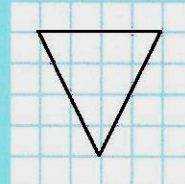


C

- Quelle reproduction est fidèle au modèle ?


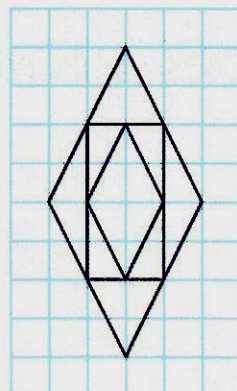


Je retiens

- Pour reproduire une figure sur du papier quadrillé ou du papier pointé, on place d'abord les sommets en comptant les carreaux. Ensuite, on trace les segments à la règle.
- Pour reproduire une figure sur du papier uni, on effectue les tracés au fur et à mesure en utilisant les indications du modèle.

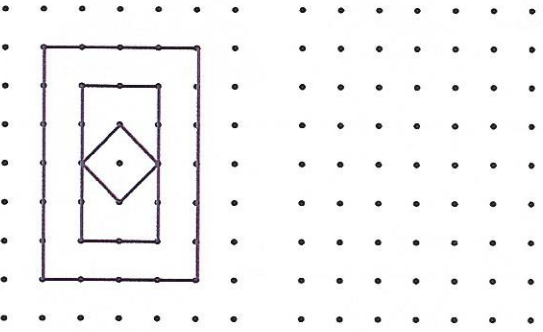
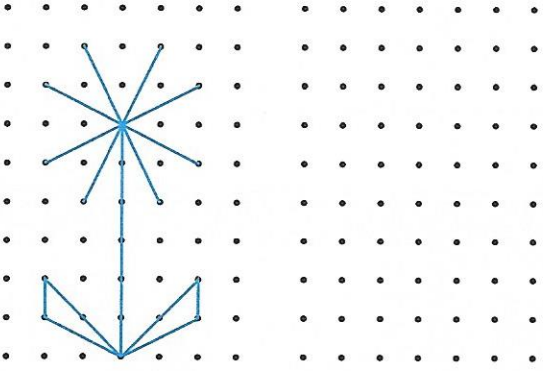
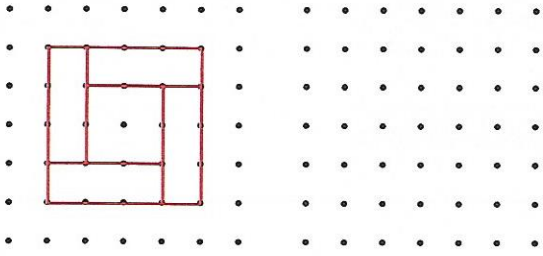


Reproduire des figures sur du papier quadrillé ou pointé

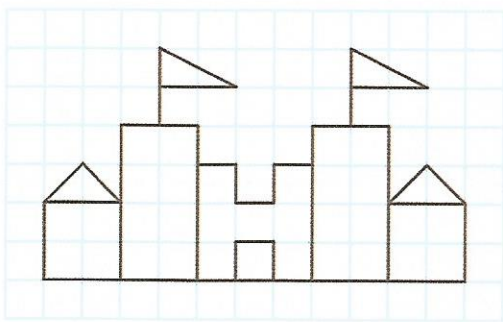
- 1 * Reproduis les figures.



2 * Reproduis les figures.

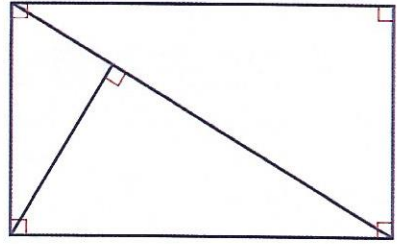


3 * Reproduis la figure.

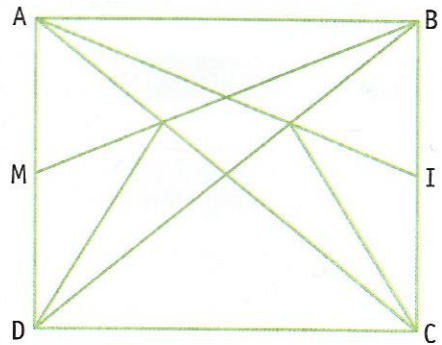


Reproduire des figures sur du papier uni

4 * Reproduis la figure.



5 * Reproduis la figure en t'aidant des indications.



ABCD est un rectangle. $AB = 5 \text{ cm}$; $BC = 4 \text{ cm}$.
M est le milieu de [AD]. I est le milieu de [BC].